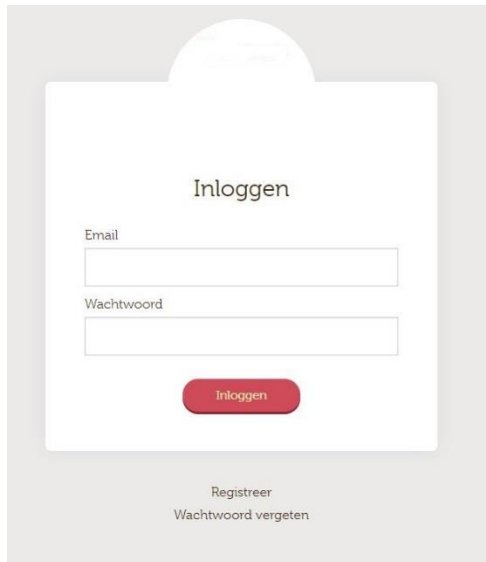
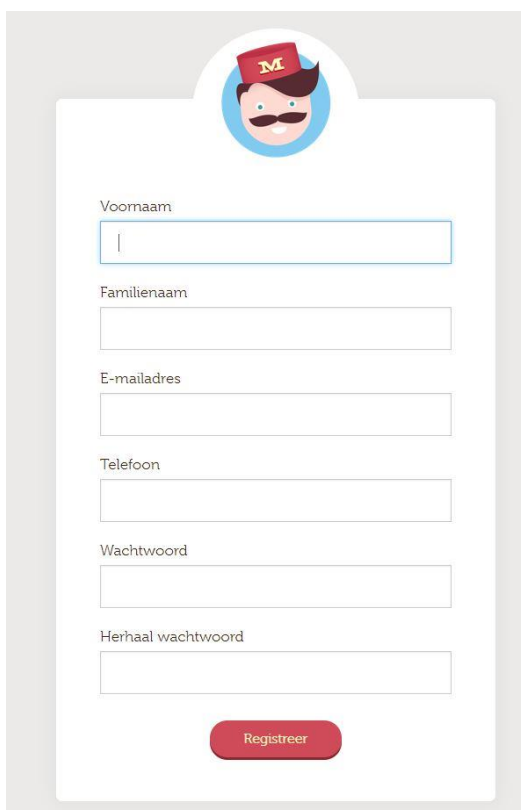


1. Je registreren bij UmamiShop.be



- a. Surf naar onderstaand url (adres)
xxxxxxxxx.umamishop.be
(vervang de xxxxxxxx door de naam van je bedrijf)
- b. Klik op de tekst “Registreer”

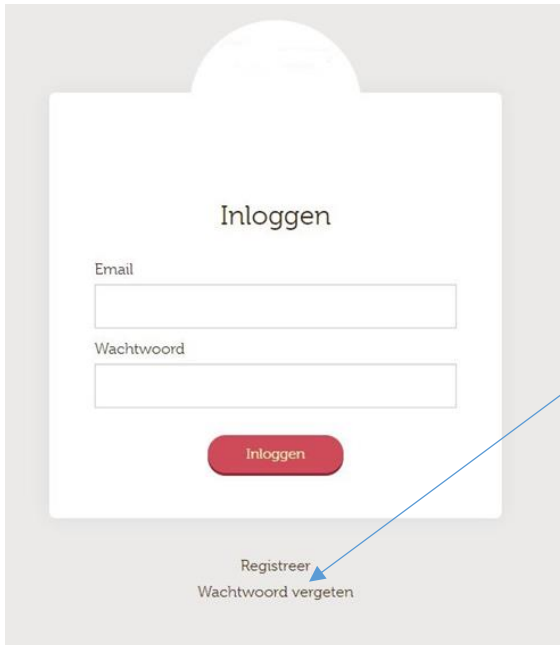


- c. Vul alle velden in en klik op “Registreer”

U wordt nu automatisch ingelogd.

Vanaf nu kan U inloggen met uw e-mail adres en het door U ingegeven paswoord.

2. Wachtwoord vergeten

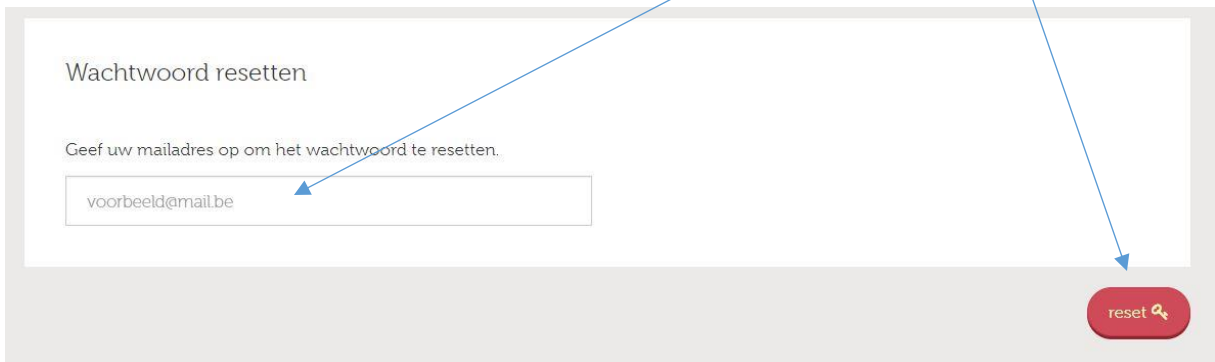


The screenshot shows a login form titled 'Inloggen'. It contains two input fields: 'Email' and 'Wachtwoord'. Below the fields is a red button labeled 'Inloggen'. At the bottom of the form, there are two links: 'Registreer' and 'Wachtwoord vergeten'. A blue arrow points from the 'Wachtwoord vergeten' link to the instruction 'a. Klik op de tekst "Wachtwoord vergeten"'. The entire form is set against a light gray background.

a. Klik op de tekst "Wachtwoord vergeten"

b. Geef je email adres in op onderstaand scherm

c. Klik daarna op de knop "Reset"



The screenshot shows a password reset form titled 'Wachtwoord resetten'. It contains the instruction 'Geef uw mailadres op om het wachtwoord te resetten.' followed by an input field containing the email address 'voorbeeld@mail.be'. A blue arrow points from the instruction 'b. Geef je email adres in op onderstaand scherm' to the input field. At the bottom right of the form is a red button labeled 'reset' with a small icon. A blue arrow points from the instruction 'c. Klik daarna op de knop "Reset"' to this button. The form is set against a light gray background.

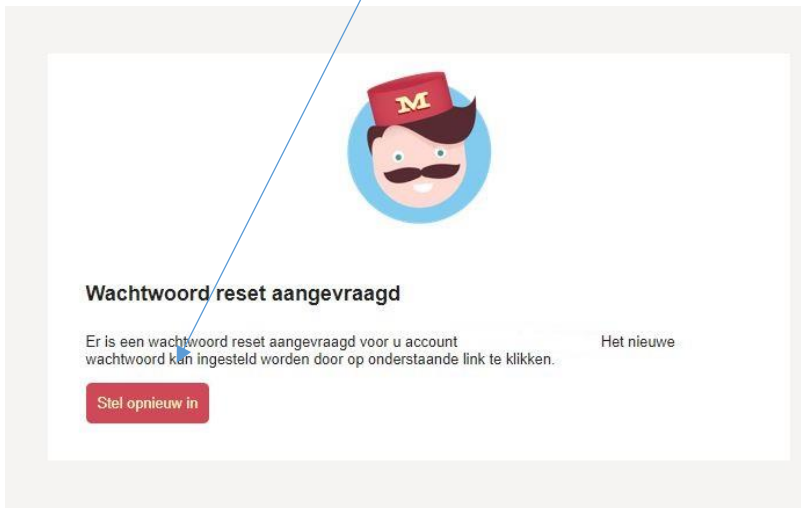
d. Het volgende scherm verschijnt



The screenshot shows a confirmation screen titled 'Wachtwoord resetten'. It features a back arrow and the text 'Terug' at the top left. Below the title, it says 'Er is een mail verzonden naar: [input field], indien dit gekoppeld is aan een account'. At the bottom, it states 'Let op: u kan uw wachtwoord maar één keer per 24u resetten.' The form is set against a light gray background.

e. Je ontvangt een e-mail om je paswoord te resetten

Open je e-mail en Klik op “Stel Opnieuw in”



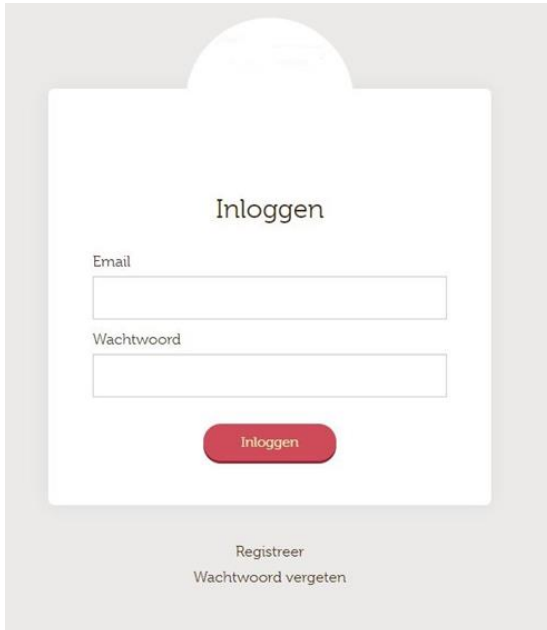
f. Geef hier je nieuw paswoord (2x) in en klik op “Opslaan”

A screenshot of a web form for password reset. The heading is "Geef uw nieuwe wachtwoord in". There are two input fields: "Nieuw wachtwoord" and "Wachtwoord controle". At the bottom right of the form is a red button with the text "Opslaan". A blue arrow points from the text "en klik op “Opslaan”" to the "Opslaan" button.

U kan nu opnieuw inloggen met je nieuw paswoord.

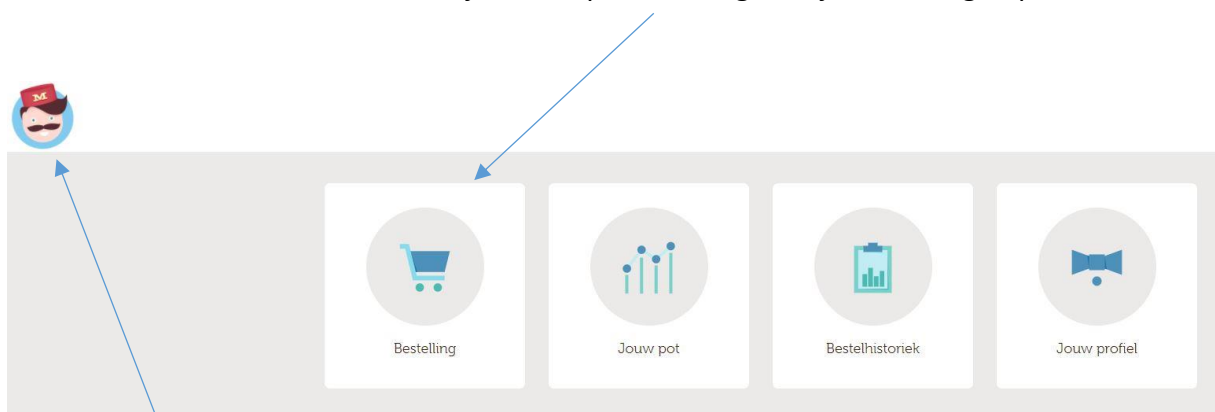
3. Een bestelling plaatsen

- a. Als U nog niet ingelogd bent, log dan in met je email en paswoord
En klik op “Inloggen”



The screenshot shows a login form titled "Inloggen". It features two input fields: "Email" and "Wachtwoord". Below the fields is a red button labeled "Inloggen". At the bottom of the form, there are two links: "Registreer" and "Wachtwoord vergeten".

- b. Het hoofdmenu verschijnt. Klik op “Bestelling” om je bestelling te plaatsen



Door op het logo te klikken kan U steeds terug naar het hoofdmenu.

- c. Kies hier voor welke dag en tijdstip je wilt bestellen
Kies de datum via het kalender
Klik dan op het tijdstip.

Opmerking : Als er geen tijdstip verschijnt dan is de deadline om te bestellen al verstreken

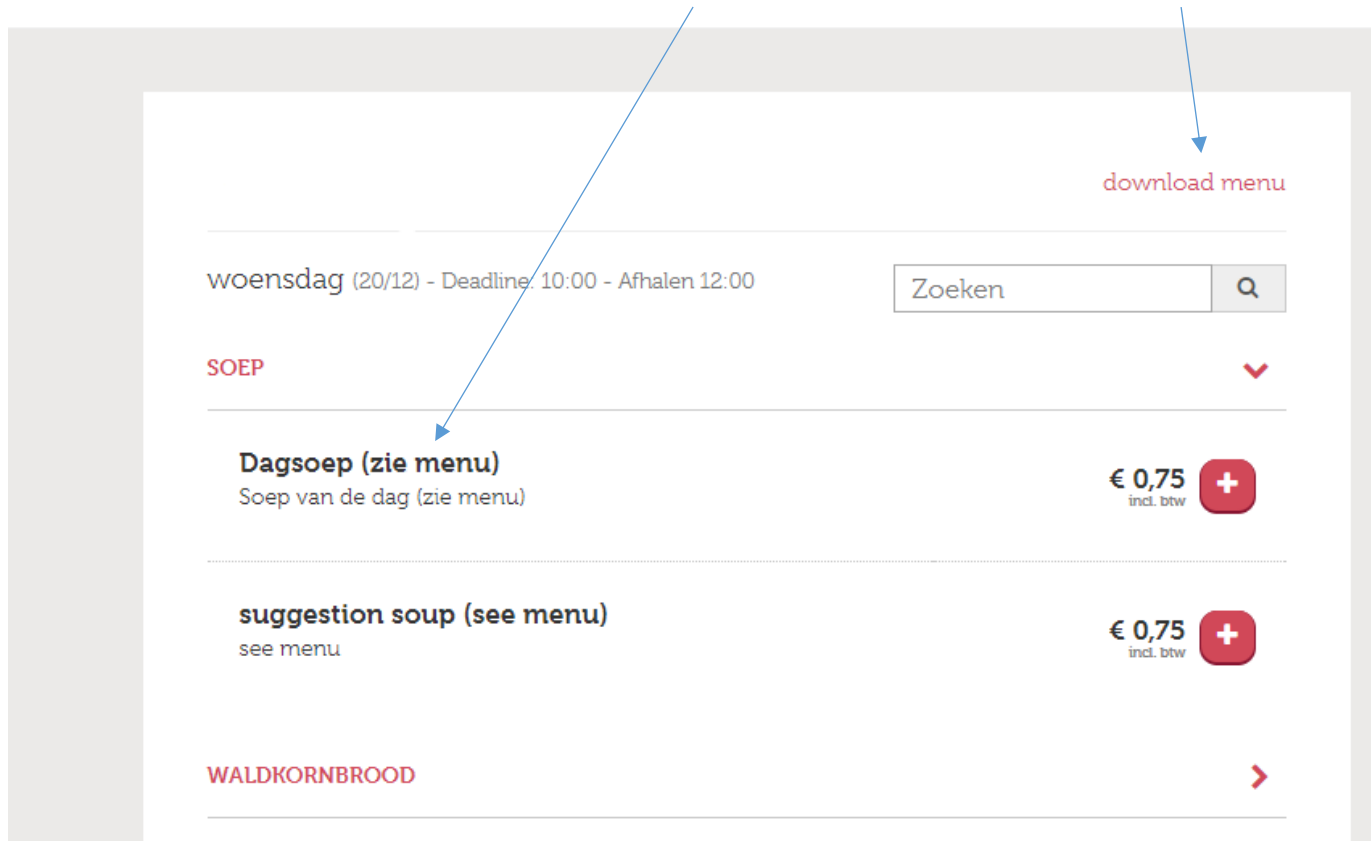
The screenshot shows two main sections. On the left, under the heading 'Voor welke dag wilt u bestellen', there is a calendar for 'sep 2017'. The days of the week are abbreviated as 'zo', 'ma', 'di', 'wo', 'do', 'vr', 'za'. The dates 4 and 5 are highlighted in blue. On the right, under the heading 'Afhaal moment(en):', there is a blue button with a fork and knife icon, the text '10:00', and the date '05/09/17'. A blue arrow points from the text 'Klik dan op het tijdstip.' to the '10:00' button.

- d. Het assortiment verschijnt

Je kan hier een specifiek artikel zoeken. Type hiervoor de naam of een deel van de naam van het artikel in het zoekveld.

The screenshot shows a search bar with the placeholder text 'Zoeken' and a magnifying glass icon. Below the search bar is a list of menu items, each with a red arrow pointing to the right. The items are: 'SOEP', 'WALDKORNBROOD', '1/2 STOKBROOD', 'PICCOLO', 'SANDWICHES', 'KOUDE SCHOTEL', 'DESSERT', and 'SUGGESTIE'. Above the search bar, the text 'dinsdag (5/9) - 10:00' is visible. To the right of the search bar, there is a 'Bestelling' section with the text 'U heeft nog geen bestelling'. A blue arrow points from the text 'Type hiervoor de naam of een deel van de naam van het artikel in het zoekveld.' to the search bar.

Als er in het assortiment verwezen wordt naar “(zie menu)” dan kan U op onderstaande link klikken



Zie hier een voorbeeld van een menu

		49
Maandag	4 december	minestrone-soep
Dinsdag	5 december	pompoensoep met kokos
Woensdag	6 december	tomatenroomsoep met balletjes
Donderdag	7 december	wintergroentensoep
Vrijdag	8 december	kervelsoep
Suggestiesoep		julienne-soep met vermicelli
Suggestiebroodje :1/2 volk stobbrood met knackworst en mosterd		€ 1,80
Luxe sugg broodje: witte bol met brie en noten		€ 2,15
Veggie:volk bagnat veggiespread,ui,martinosaus,zongegr tom		€ 2,05
Luxe sugg koude schotel: gerookte zalm		€ 2,75
suggestiefruit: peer		€ 0,40

Je kan ook op een van de groepen klikken zodat de onderstaande artikels zichtbaar worden

dinsdag (5/9) - 10:00

SOEP

WALDKORNBROOD

1/2 STOKBROOD

Kaas (1/2 stokbrood)
1/2 stokbrood, kaas, sla, tomaat, ei, komkommer
499 kCal # € 1,10

Ham (1/2 stokbrood)
1/2 stokbrood, ham, sla, tomaat, ei, komkommer
395 kCal # € 1,10

Kippenwit (1/2 stokbrood)
1/2 stokbrood, kippenwit, sla, tomaat, ei, komkommr
265 kCal € 1,10

De rode icoontjes geven de allergenen aan
De groene icoontjes geeft het vleessoort aan
Door op + te klikken kan je het artikel toevoegen aan je bestelling

Nadat je op + hebt geklikt kan je optioneel "Sauzen" of "Andere" opties selecteren

1/2 STOKBROOD

Kaas (1/2 stokbrood)
1/2 stokbrood, kaas, sla, tomaat, ei, komkommer
499 kCal # € 1,10

Sauzen:

met Mayonaise.....
(738 KCal per 100 gr) + € 0,00

met coctail
(612 KCal per 100 gr) + € 0,00

Andere:

zonder groenten + € 0,00

Druk dan op de knop "toevoegen" op uw bestelling te plaatsen

Bestelling

+ Kaas (1/2 stokbrood)
1
- per stuk € 1,10

+ Ham (1/2 stokbrood)
1
- per stuk € 1,10

Totaalprijs : € 2,20

Uw bestelling bevestigen

- U kan hier het aantal stuks aanpassen
- U kan het artikel verwijderen door op het vuilbakje te klikken

Aflever locatie

- ALTRAD
- COFELY
- PORTIERS

- U moet een aflever locatie kiezen

- Klik op de knop om te bevestigen



Bevestig uw betaling door op de knop "Bevestig" te klikken



Het volgende scherm zal dan verschijnen

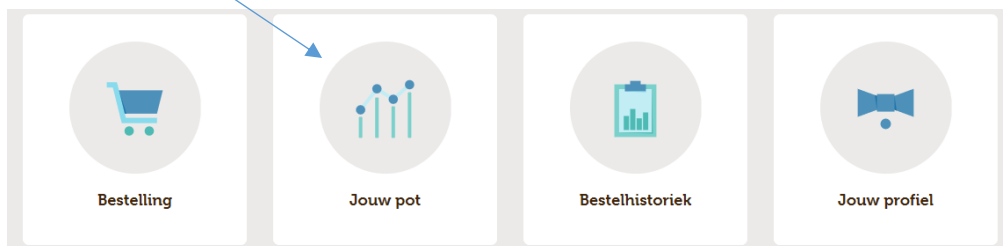
U bestelling is geplaatst.



4. Je pot bijvullen

Alle betalingen worden vanuit je (virtuele) pot betaald.

Klik op “jouw pot” om een overzicht van je betalingen te bekijken



Je krijgt nu een overzicht van je potgeld

The screenshot shows the 'Jouw pot' overview. At the top, it states 'Potgeld bedraagt momenteel: € 17,80' next to a red 'Geld opladen' button. Below this is a table with three columns: 'Datum', 'Opmerkingen', and 'Bedrag'.

Datum	Opmerkingen	Bedrag
2017-09-04 16:07	Betaling bestelling C2-R4-7	- € 2,20
2017-09-04 16:04	-	+ € 20,00

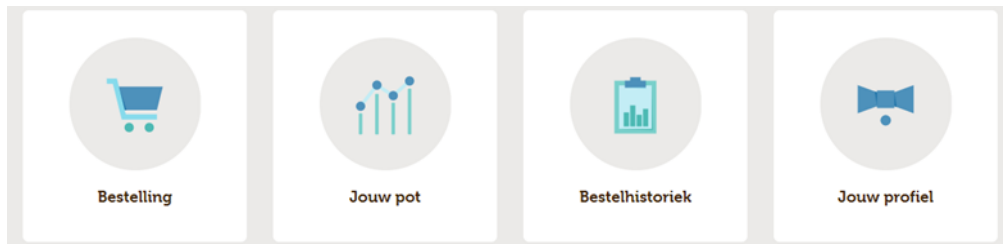
Klik op de knop “Geld opladen” om je pot via bankcontact op te laden

Kies eerste je bedrag en dan je betaalmethode, klik dan op de knop “Opladen”

The screenshot shows the 'Potgeld opladen' screen. At the top left is a red arrow and the text '← Terug'. Below the title 'Potgeld opladen' is the instruction 'Selecteer bedrag'. There are four light blue buttons with the amounts: '€ 20,00', '€ 50,00', '€ 10,00', and '€ 100,00'. Below this is the instruction 'Selecteer betaalmethode'. There is one light blue button with the Bancontact logo and the text 'BANCONTACT'. At the bottom right is a red 'Opladen' button.

5. Een overzicht van je bestellingen opvragen

Klik op de knop “Bestelhistoriek” om je bestellingen te raadplegen



Klik de gewenste datum om de historiek per week te tonen

Bestelhistoriek 04-09-2017 - 10-09-2017

← september 2017 →

ma	di	wo	do	vr	za	zo
28	29	30	31	1	2	3
4	5	6	7	8	9	10
11	12	13	14	15	16	17
18	19	20	21	22	23	24
25	26	27	28	29	30	1

05-09-2017 10:00	C2-R4-7	Borealis	€ 2,20	▼
1x	Kaas (1/2 stokbrood)		€ 1,10	
1x	Ham (1/2 stokbrood)		€ 1,10	

6. Jouw profiel aanpassen

In je profiel kan je bvb je paswoord, naam aanpassen.

Uw profiel

Voornaam	Familienaam
<input type="text" value="Alato"/>	<input type="text" value="Di Martino"/>
Telefoon	Mail
<input type="text"/>	<input type="text" value="alato63@gmail.com"/>

Instellingen

herinneringsmails

[Wijzig wachtwoord](#) [Opslaan](#)